

LA CONGIUNTURA IN ALTO ADIGE

- Le previsioni del PIL e le indagini dell'IRE
- I dati sull'economia altoatesina
- La congiuntura internazionale
- Focus: effetti economici del conflitto russo-ucraino

Aggiornamento: 05/12/2022

IRE

Istituto di
ricerca economica



CAMERA DI COMMERCIO,
INDUSTRIA, ARTIGIANATO
E AGRICOLTURA DI BOLZANO

LE PREVISIONI DEL PIL E LE INDAGINI DELL'IRE

Previsioni di crescita, Barometro dell'economia e clima di fiducia dei consumatori

IRE

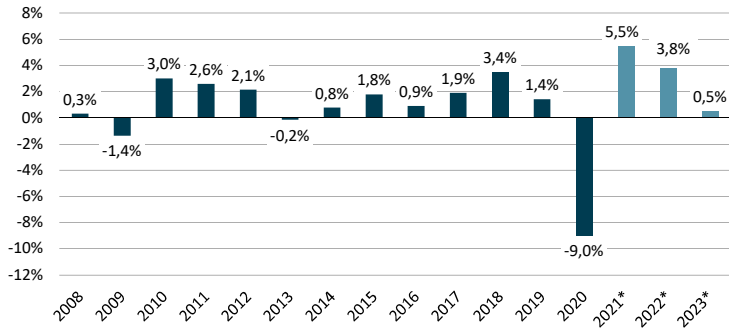
Istituto di
ricerca economica



CAMERA DI COMMERCIO,
INDUSTRIA, ARTIGIANATO
E AGRICOLTURA DI BOLZANO

PIL ALTOATESINO: ANDAMENTO E PREVISIONI DELL'IRE

Tassi di crescita reali



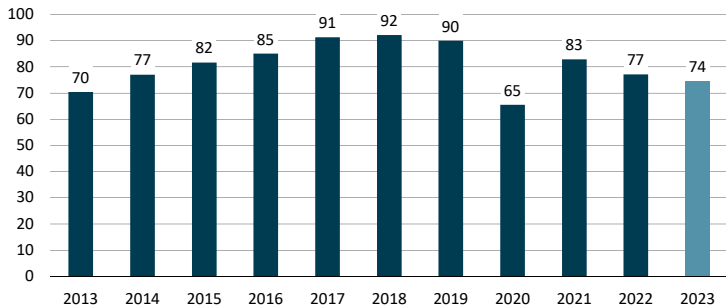
* Stima IRE (Barometro dell'economia autunno 2022)

Fonti: Istat, IRE

IRE | Istituto di
ricerca economica

BAROMETRO DELL'ECONOMIA IRE REDDITIVITÀ NELL'ECONOMIA ALTOATESINA

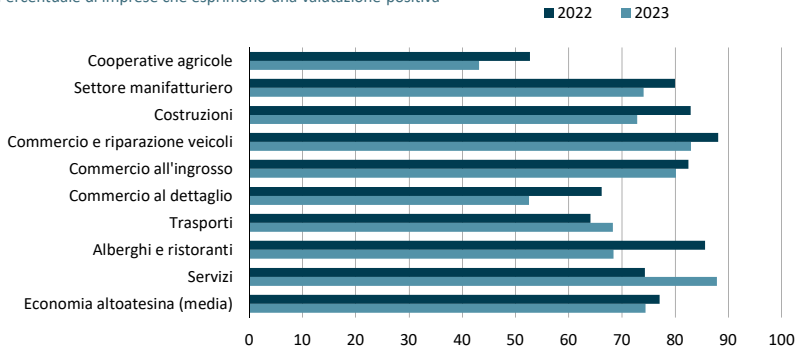
Percentuale di imprese che esprimono una valutazione positiva



BAROMETRO DELL'ECONOMIA IRE

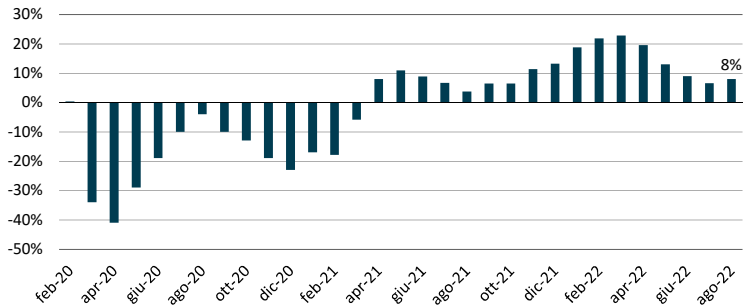
REDDITIVITÀ PER SETTORE NEL 2022 E PREVISIONI PER IL 2023

Percentuale di imprese che esprimono una valutazione positiva



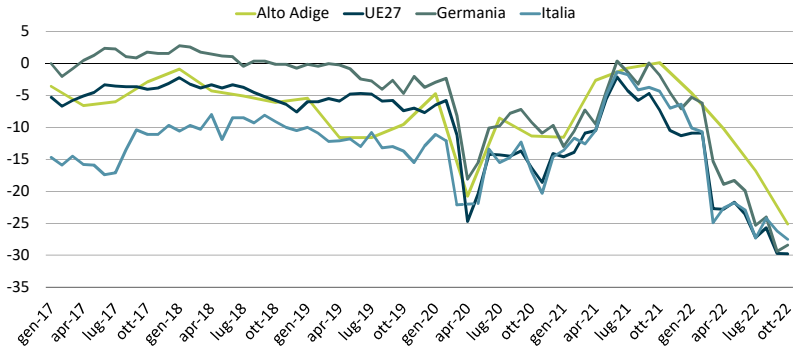
BAROMETRO DELL'ECONOMIA IRE: ANDAMENTO DEL FATTURATO NELL'ECONOMIA ALTOATESINA

Variazione percentuale rispetto allo stesso mese dell'anno precedente



INDICE DEL CLIMA DI FIDUCIA DEI CONSUMATORI

Indice: 100 = tutte le risposte positive; -100 = tutte le risposte negative



DATI SULL'ECONOMIA ALTOATESINA

IRE

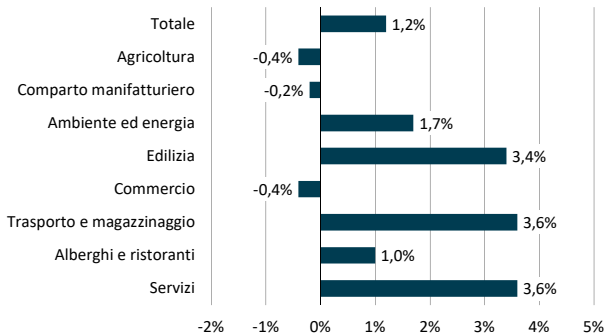
Istituto di
ricerca economica



CAMERA DI COMMERCIO,
INDUSTRIA, ARTIGIANATO
E AGRICOLTURA DI BOLZANO

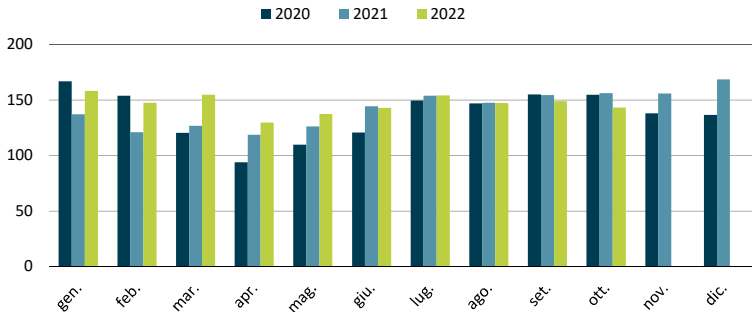
VARIAZIONE DEL NUMERO DI IMPRESE IN ALTO ADIGE, PER SETTORE

Ottobre 2022 rispetto a ottobre 2021, in percentuale



CONSUMI DI ENERGIA ELETTRICA DELL'ECONOMIA ALTOATESINA*

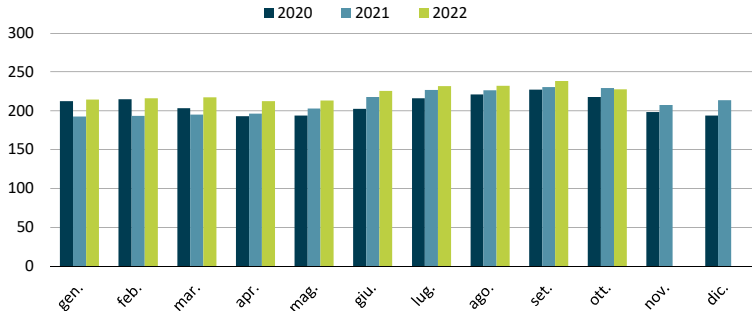
Milioni di kilowattora



*Valori per i 96 comuni serviti dal distributore Edyna

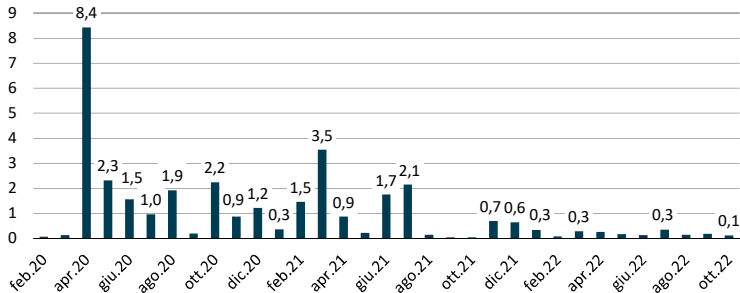
OCUPATI DIPENDENTI IN ALTO ADIGE

In migliaia



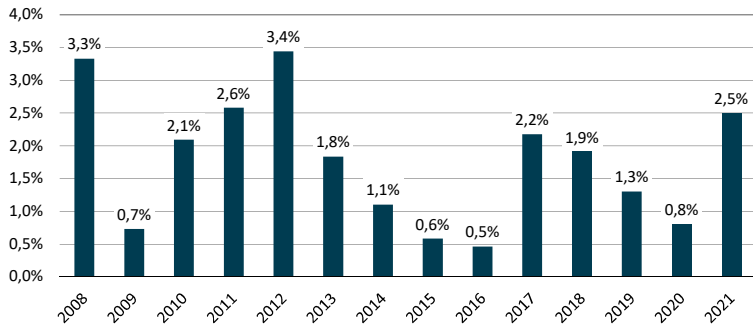
CASSA INTEGRAZIONE IN ALTO ADIGE

Milioni di ore autorizzate



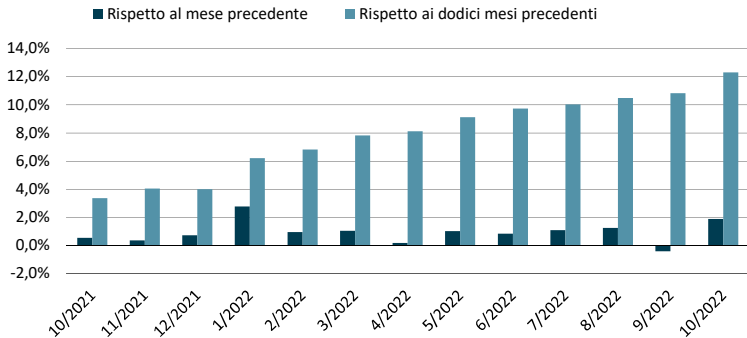
INFLAZIONE IN ALTO ADIGE – VALORI ANNUI

Variazione dell'indice NIC dei prezzi al consumo per l'intera collettività



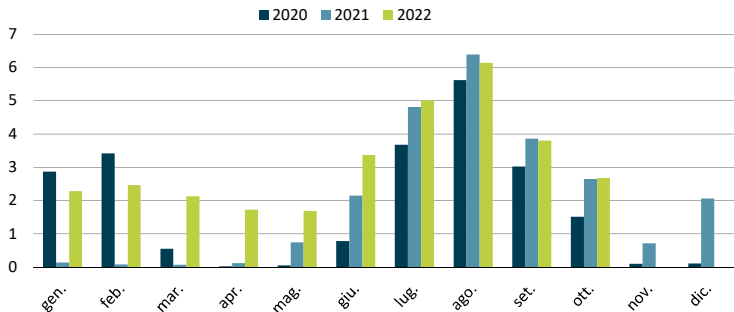
INFLAZIONE IN ALTO ADIGE – VALORI MENSILI

Variazione dell'indice NIC dei prezzi al consumo per l'intera collettività



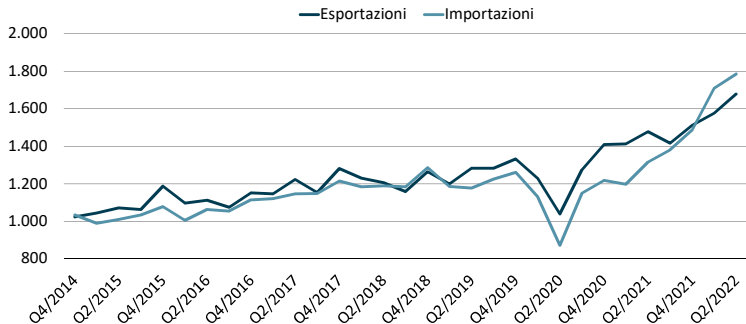
ANDAMENTO DELLE PRESENZE TURISTICHE IN ALTO ADIGE

Milioni di pernottamenti



COMMERCIO ESTERO DA E VERSO L'ALTO ADIGE

In milioni di Euro



LA CONGIUNTURA INTERNAZIONALE

Tassi di crescita, disoccupazione e clima di fiducia

IRE

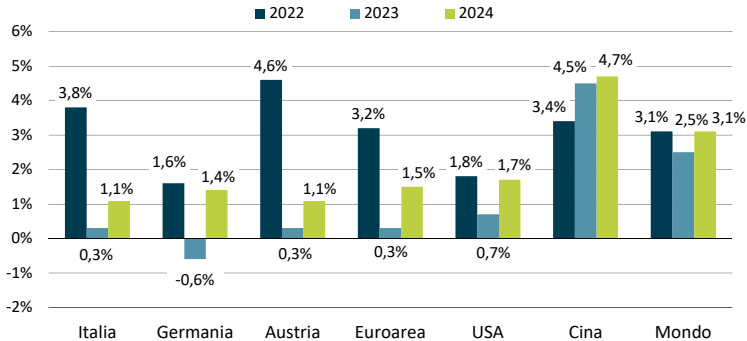
Istituto di
ricerca economica



CAMERA DI COMMERCIO,
INDUSTRIA, ARTIGIANATO
E AGRICOLTURA DI BOLZANO

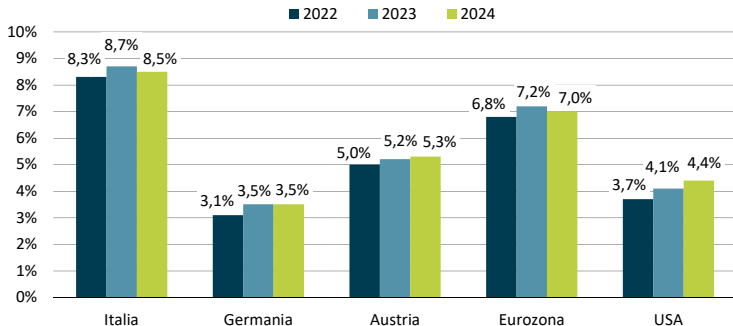
ECONOMIA INTERNAZIONALE: PREVISIONI DEL PIL

Variazione reale del PIL rispetto all'anno precedente



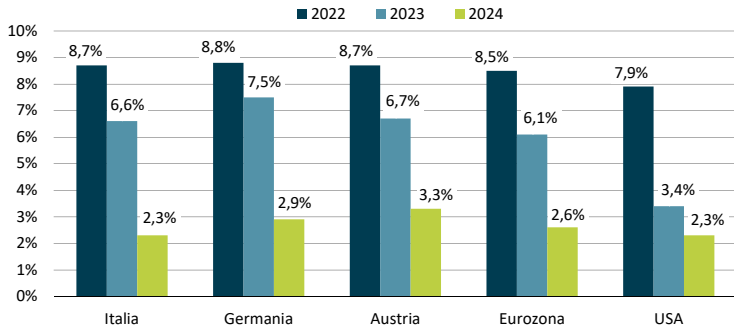
ECONOMIA INTERNAZIONALE: TASSI DI DISOCCUPAZIONE

In percentuale



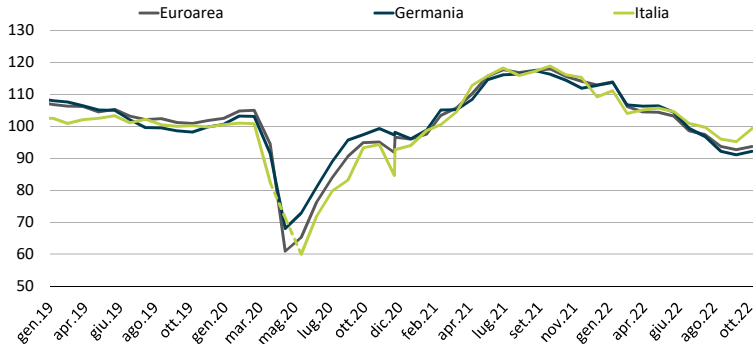
ECONOMIA INTERNAZIONALE: TASSI DI INFLAZIONE

In percentuale



CLIMA DI FIDUCIA IN EUROPA (ECONOMIC SENTIMENT INDICATOR)

Indice: media di lungo periodo = 100



FOCUS: EFFETTI ECONOMICI DEL CONFLITTO RUSSO-UCRAINO

IRE

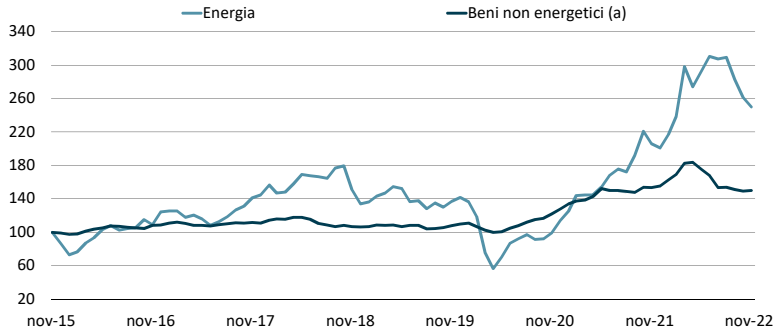
Istituto di
ricerca economica



CAMERA DI COMMERCIO,
INDUSTRIA, ARTIGIANATO
E AGRICOLTURA DI BOLZANO

ANDAMENTO DEL PREZZO DELLE COMMODITIES 2015-2022

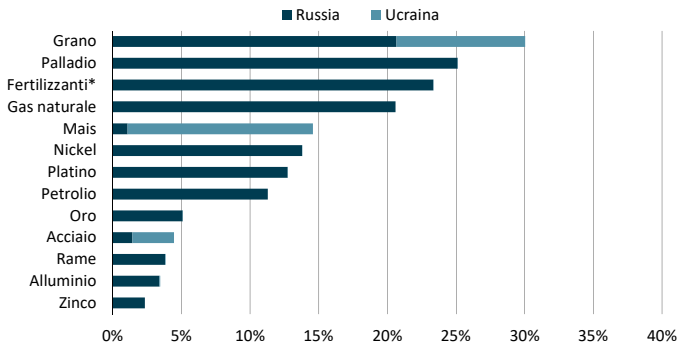
Indice: Novembre 2015 = 100



a) l'indice relativo ai beni non energetici comprende materie prime, metalli, prodotti agricoli, cibo e fertilizzanti

ESPORTAZIONE DI MATERIE PRIME DA PARTE DI RUSSIA E UCRAINA

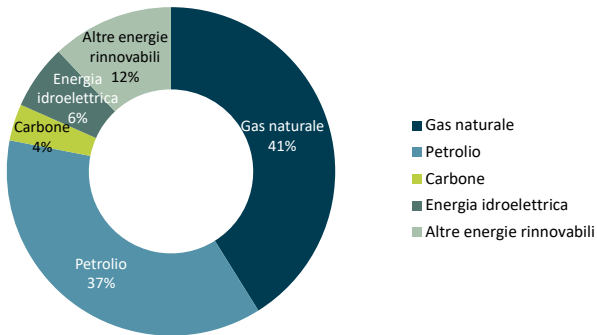
Quota sull'export mondiale nel 2020, in percentuale



* Sono considerati i fertilizzanti a base di potassio

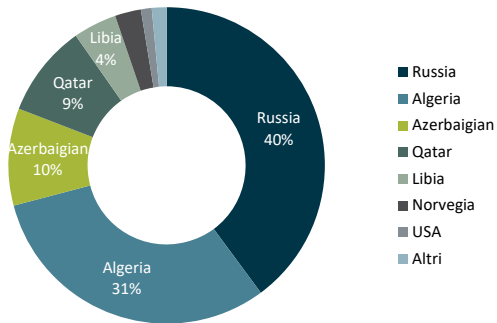
CONSUMO DI ENERGIA IN ITALIA PER FONTE ENERGETICA – 2021

Distribuzione percentuale



IMPORTAZIONI ITALIANE DI GAS NATURALE PER PAESE – 2021

Distribuzione percentuale



IMPORTAZIONI ITALIANE DI PETROLIO PER PAESE – 2021

Distribuzione percentuale

