

# DIE KONJUNKTURLAGE IN SÜDTIROL

- BIP-Prognosen und WIFO-Umfragen
- Eckdaten zur Südtiroler Wirtschaft
- Internationale Vergleiche

Stand: 01.05.2024

**WIFO**

Institut für  
Wirtschaftsforschung



HANDELS-, INDUSTRIE-,  
HANDWERKS- UND LAND-  
WIRTSCHAFTSKAMMER BOZEN

# BIP-PROGNOSE UND UMFRAGEN DES WIFO

BIP-Prognose, Wirtschaftsbarometer und Konsumklima

---

**WIFO**

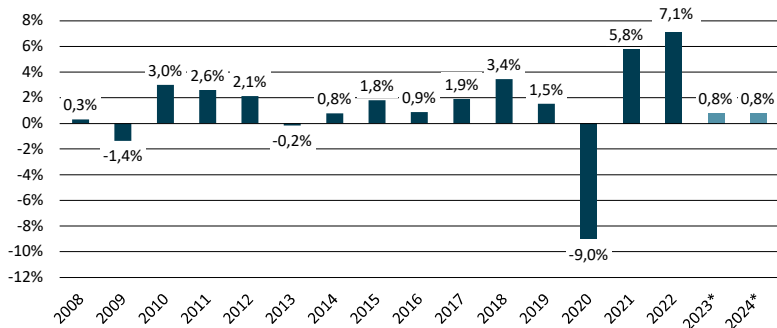
Institut für  
Wirtschaftsforschung



HANDELS-, INDUSTRIE-,  
HANDWERKS- UND LAND-  
WIRTSCHAFTSKAMMER BOZEN

# SÜDTIROLER BIP: ENTWICKLUNG UND PROGNOSEN DES WIFO

Reale Veränderung zum Vorjahr, in %



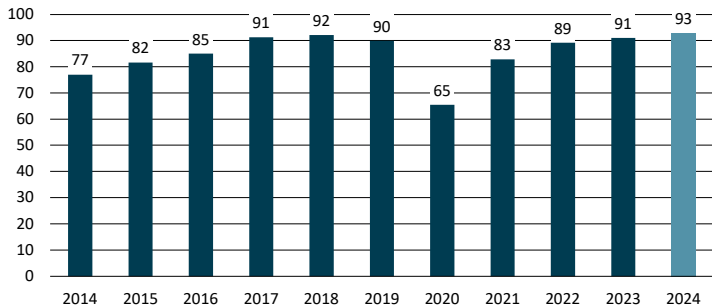
\* Schätzungen des WIFO (Wirtschaftsbarometer Frühjahr 2024)

Quellen: Istat; WIFO

# WIFO-WIRTSCHAFTSBAROMETER

## ERTRAGSLAGE IN DER SÜDTIROLER WIRTSCHAFT

Anteil der Unternehmen mit positiven Einschätzungen, in %

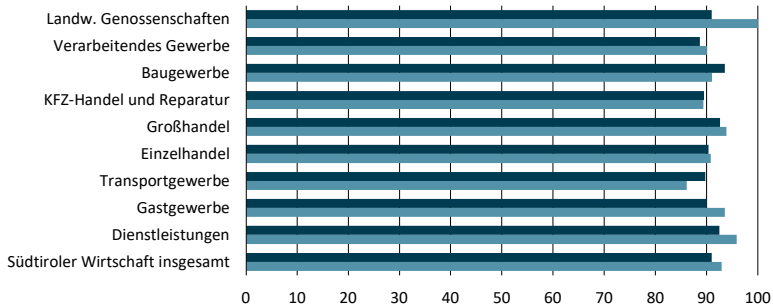


# WIFO-WIRTSCHAFTSBAROMETER

## ERTRAGSLAGE 2023 UND ERWARTUNGEN FÜR 2024, NACH SEKTOREN

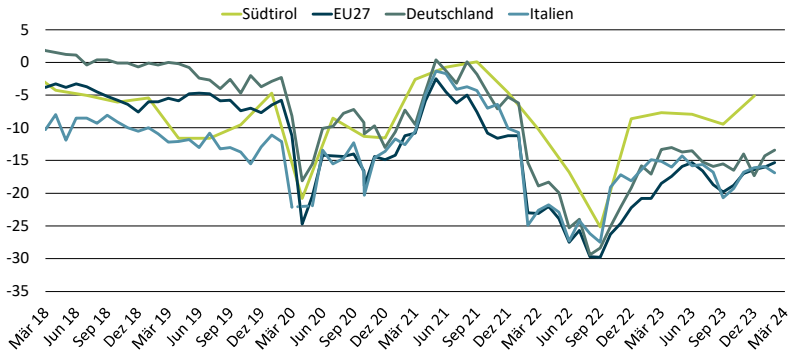
Anteil der Unternehmen mit positiven Einschätzungen, in %

■ 2023 ■ 2024



# KONSUMKLIMA IM LÄNDERVERGLEICH

Index: 100 = alle Aussagen positiv; -100 = alle Aussagen negativ



# ECKDATEN ZUR SÜDTIROLER WIRTSCHAFT

---

**WIFO**

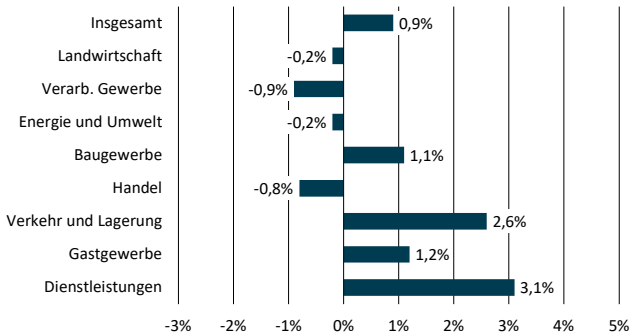
Institut für  
Wirtschaftsforschung



HANDELS-, INDUSTRIE-,  
HANDWERKS- UND LAND-  
WIRTSCHAFTSKAMMER BOZEN

# VERÄNDERUNG DER UNTERNEHMENSZAHL IN SÜDTIROL, NACH SEKTOR

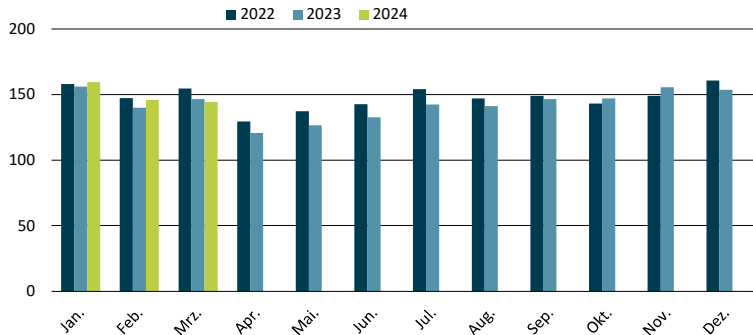
Vergleich zwischen März 2024 und März 2023, in %





# STROMVERBRAUCH DER SÜDTIROLER WIRTSCHAFT\*

Millionen kWh

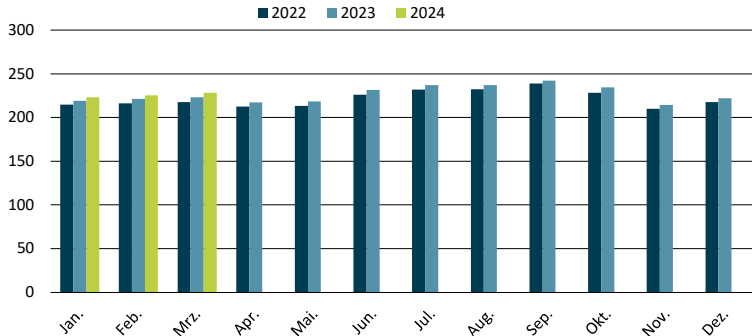


\*Gesamtwerte für die 96 von Edyna versorgten Gemeinden

Quelle: Edyna, Ausarbeitung WIFO

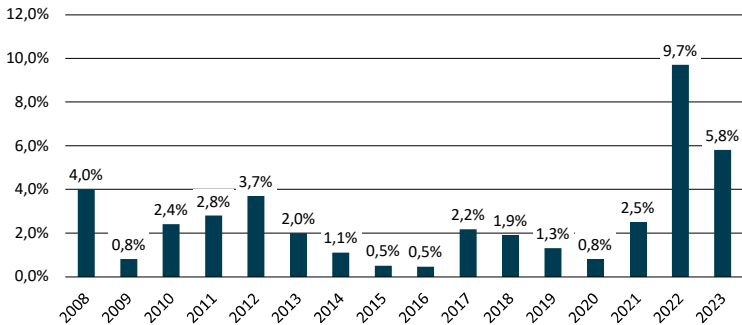
# UNSELBSTÄNDIG BESCHÄFTIGTE IN SÜDTIROL

In Tausend



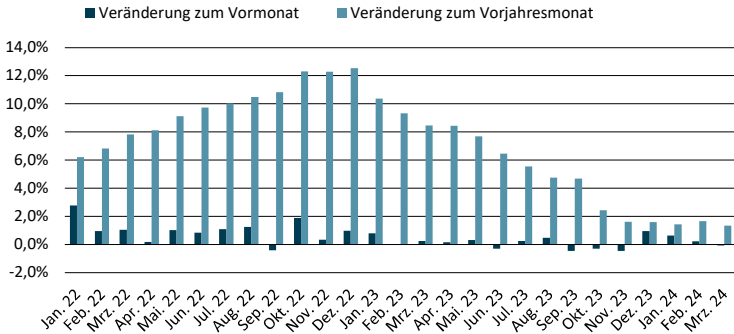
# INFLATION IN SÜDTIROL - JAHRESWERTE

Veränderung des NIC-Verbraucherpreisindizes, in %



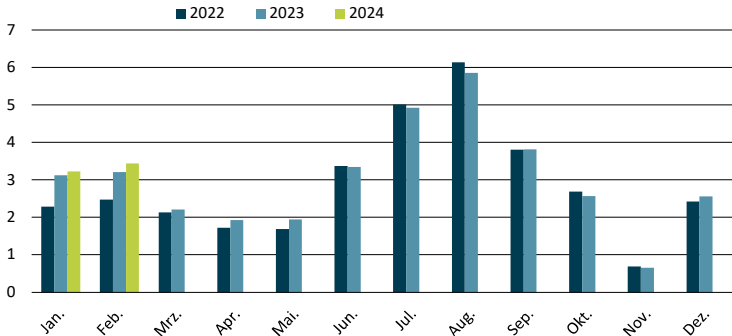
# INFLATION IN SÜDTIROL - MONATSWERTE

Veränderung des NIC-Verbraucherpreisindizes, in %



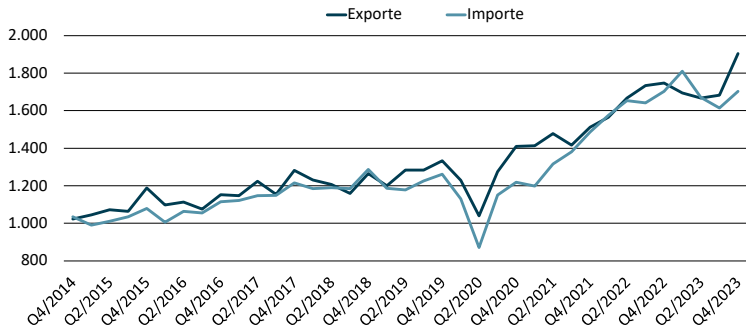
# ENTWICKLUNG DER TOURISTISCHEN NÄCHTIGUNGEN IN SÜDTIROL

Millionen Nächtigungen



# SÜDTIROLS AUSSENHANDEL

In Millionen Euro



# INTERNATIONALE WIRTSCHAFT

BIP-Prognosen, Arbeitslosigkeit und Geschäftsklima

---

**WIFO**

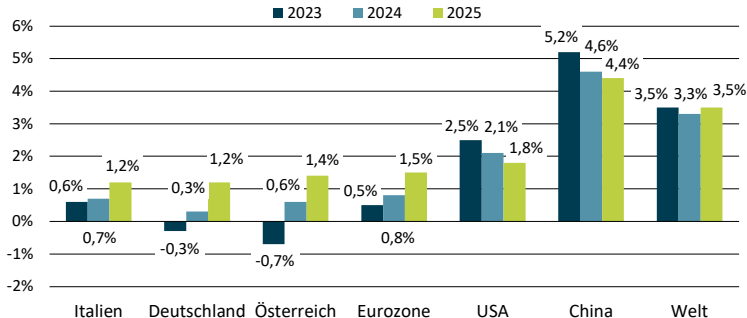
Institut für  
Wirtschaftsforschung



HANDELS-, INDUSTRIE-,  
HANDWERKS- UND LAND-  
WIRTSCHAFTSKAMMER BOZEN

# BIP-PROGNOSEN FÜR DIE INTERNATIONALE WIRTSCHAFT

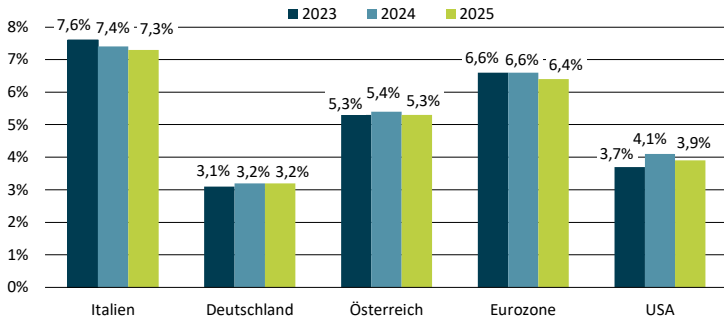
Reale Wachstumsraten





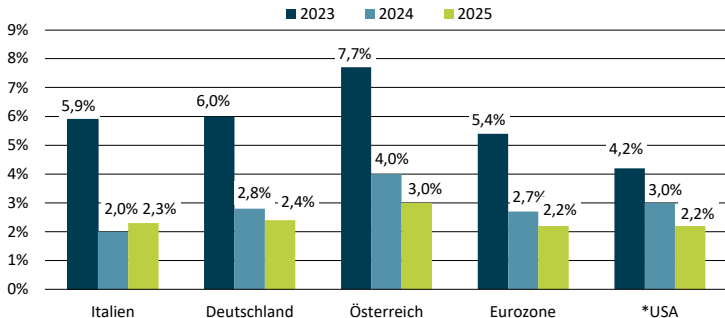
# ARBEITSLOSENRATE IM INTERNATIONALEN VERGLEICH

In Prozent



# INFLATIONSRATE IM INTERNATIONALEN VERGLEICH

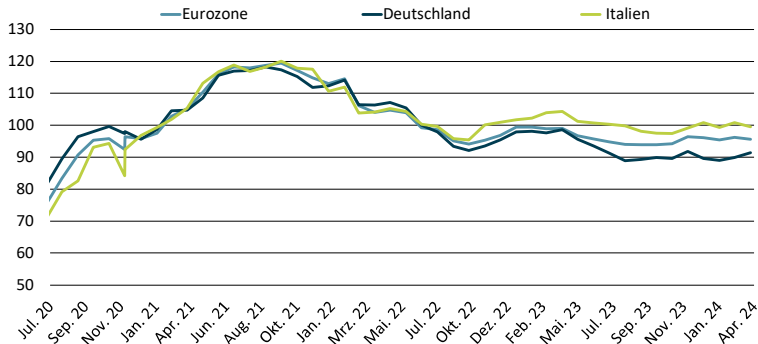
In Prozent



Quelle: European Economic Forecast (Februar 2024), \*OECD Economic Outlook, Interim Report February 2024

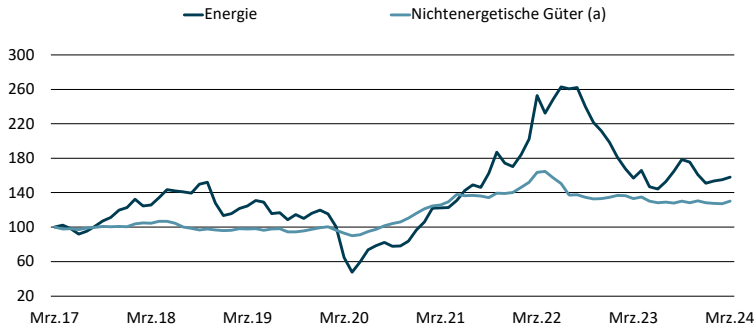
# VERTRAUENSKLIMA IN EUROPA (ECONOMIC SENTIMENT INDICATOR)

Index: Langzeitdurchschnitt = 100



# ENTWICKLUNG DER PREISE FÜR ENERGETISCHE UND NICHTENERGETISCHE COMMODITIES

Index: März 2017=100



(a) der Index für nichtenergetische Güter umfasst Rohstoffe, Metalle, landwirtschaftliche Erzeugnisse, Nahrungsmittel und Düngemittel

Quelle: World Bank, The Pink Sheet, 2. April 2024

# ENTWICKLUNG DER LEITZINSSÄTZE SEIT 2000

Vergleich: EZB (Hauptrefinanzierungssatz) und FED (Federal Funds Rate)

