

# LA CONGIUNTURA IN ALTO ADIGE

- Le previsioni del PIL e le indagini dell'IRE
- I dati sull'economia altoatesina
- La congiuntura internazionale

Aggiornamento: 01/03/2023

IRE

Istituto di  
ricerca economica



CAMERA DI COMMERCIO,  
INDUSTRIA, ARTIGIANATO  
E AGRICOLTURA DI BOLZANO

# LE PREVISIONI DEL PIL E LE INDAGINI DELL'IRE

Previsioni di crescita, Barometro dell'economia e clima di fiducia dei consumatori

---

**IRE**

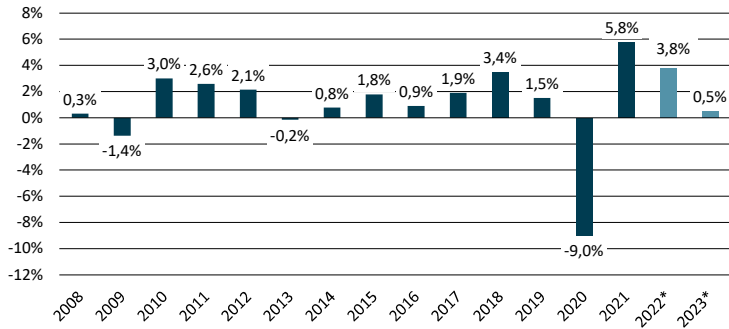
Istituto di  
ricerca economica



CAMERA DI COMMERCIO,  
INDUSTRIA, ARTIGIANATO  
E AGRICOLTURA DI BOLZANO

## PIL ALTOATESINO: ANDAMENTO E PREVISIONI DELL'IRE

Tassi di crescita reali



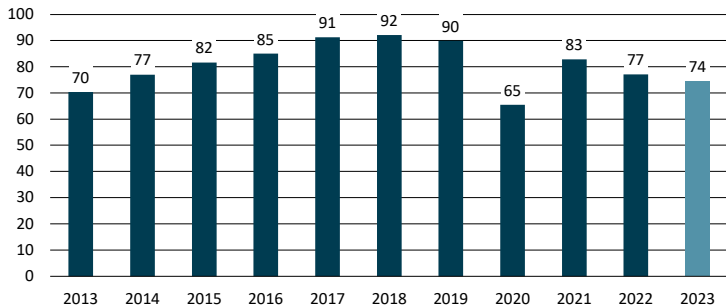
\* Stima IRE (Barometro dell'economia autunno 2022)

Fonti: Istat, IRE

**IRE** | Istituto di  
ricerca economica

# BAROMETRO DELL'ECONOMIA IRE REDDITIVITÀ NELL'ECONOMIA ALTOATESINA

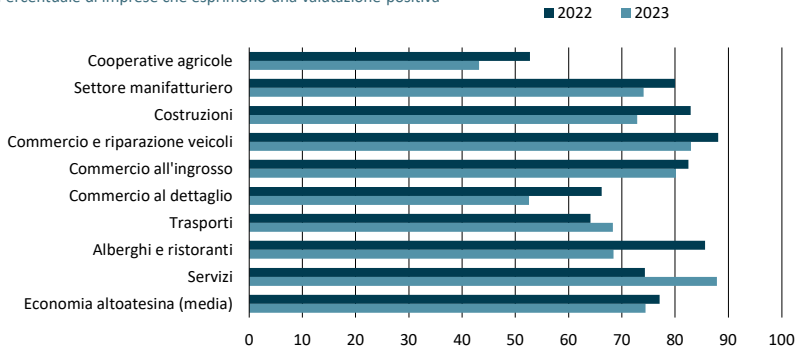
Percentuale di imprese che esprimono una valutazione positiva



# BAROMETRO DELL'ECONOMIA IRE

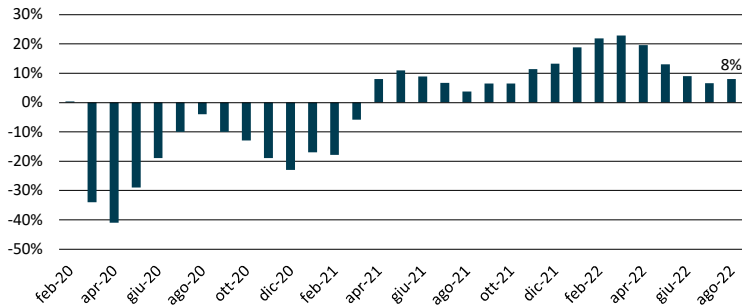
## REDDITIVITÀ PER SETTORE NEL 2022 E PREVISIONI PER IL 2023

Percentuale di imprese che esprimono una valutazione positiva



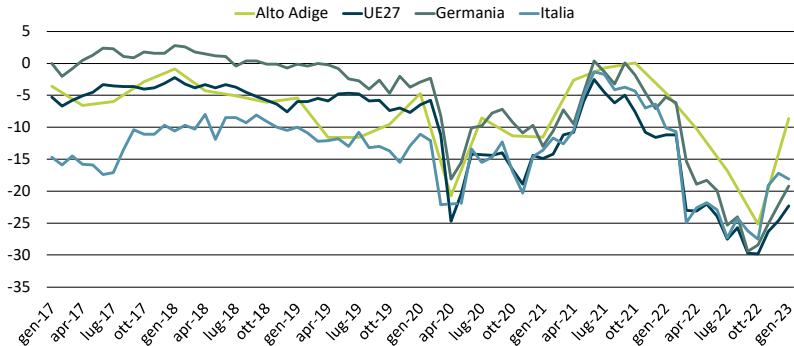
## BAROMETRO DELL'ECONOMIA IRE: ANDAMENTO DEL FATTURATO NELL'ECONOMIA ALTOATESINA

Variazione percentuale rispetto allo stesso mese dell'anno precedente



## INDICE DEL CLIMA DI FIDUCIA DEI CONSUMATORI

Indice: 100 = tutte le risposte positive; -100 = tutte le risposte negative



# DATI SULL'ECONOMIA ALTOATESINA

---

**IRE**

Istituto di  
ricerca economica

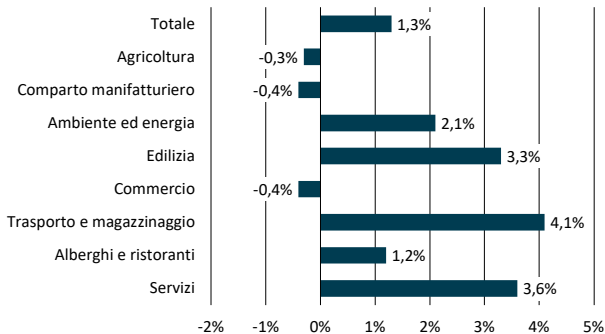


CAMERA DI COMMERCIO,  
INDUSTRIA, ARTIGIANATO  
E AGRICOLTURA DI BOLZANO



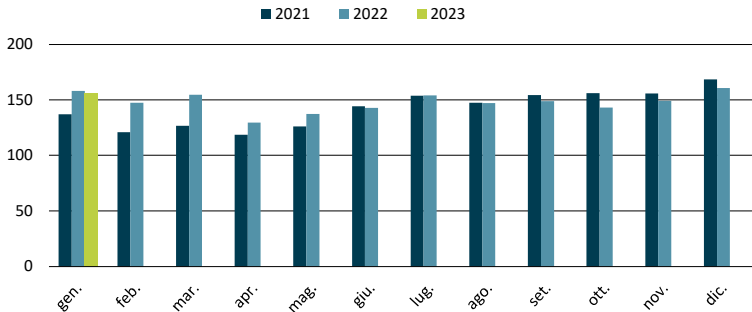
## VARIAZIONE DEL NUMERO DI IMPRESE IN ALTO ADIGE, PER SETTORE

Gennaio 2023 rispetto a gennaio 2022, in percentuale



# CONSUMI DI ENERGIA ELETTRICA DELL'ECONOMIA ALTOATESINA\*

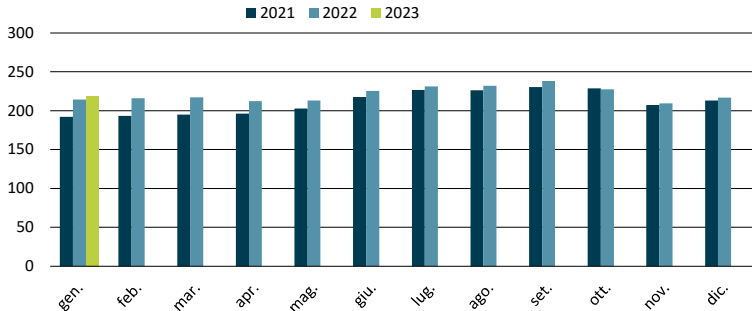
Milioni di kilowattora



\*Valori per i 96 comuni serviti dal distributore Edyna

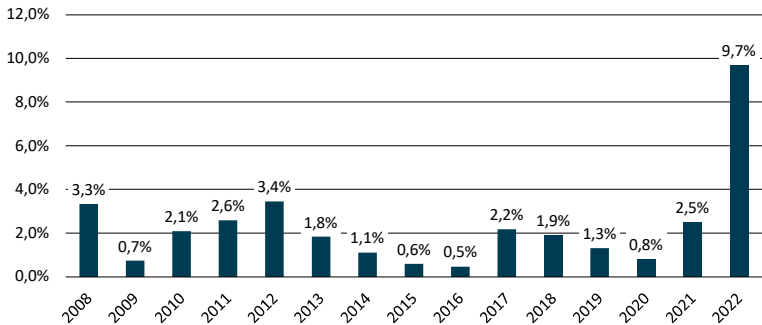
## OCCUPATI DIPENDENTI IN ALTO ADIGE

In migliaia



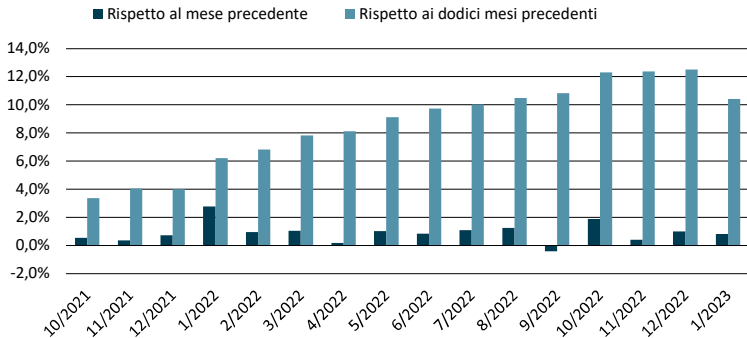
## INFLAZIONE IN ALTO ADIGE – VALORI ANNUI

Variazione dell'indice NIC dei prezzi al consumo per l'intera collettività



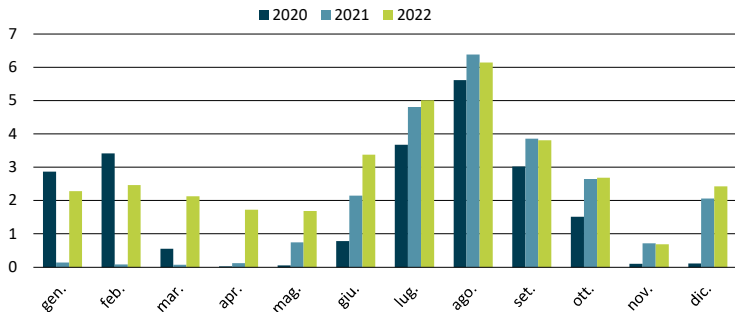
## INFLAZIONE IN ALTO ADIGE – VALORI MENSILI

Variazione dell'indice NIC dei prezzi al consumo per l'intera collettività



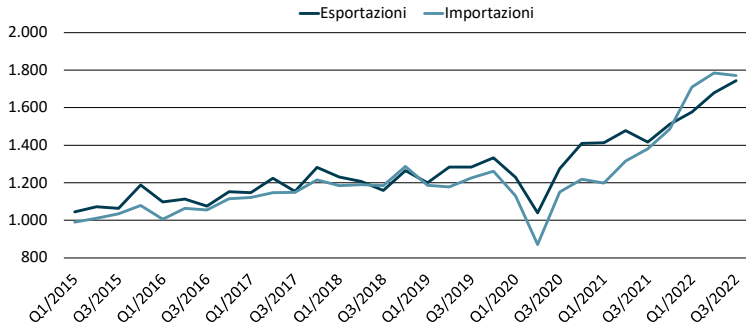
## ANDAMENTO DELLE PRESENZE TURISTICHE IN ALTO ADIGE

Milioni di pernottamenti



## COMMERCIO ESTERO DA E VERSO L'ALTO ADIGE

In milioni di Euro



# LA CONGIUNTURA INTERNAZIONALE

Tassi di crescita, disoccupazione e clima di fiducia

---

**IRE**

Istituto di  
ricerca economica

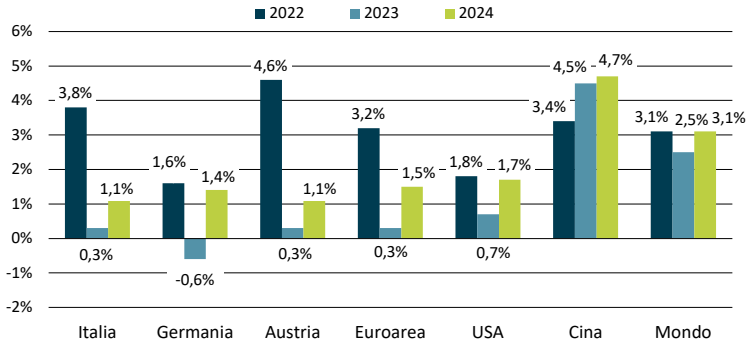


CAMERA DI COMMERCIO,  
INDUSTRIA, ARTIGIANATO  
E AGRICOLTURA DI BOLZANO



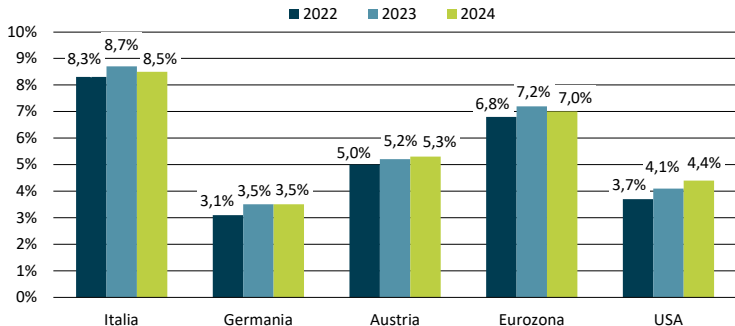
## ECONOMIA INTERNAZIONALE: PREVISIONI DEL PIL

Variazione reale del PIL rispetto all'anno precedente



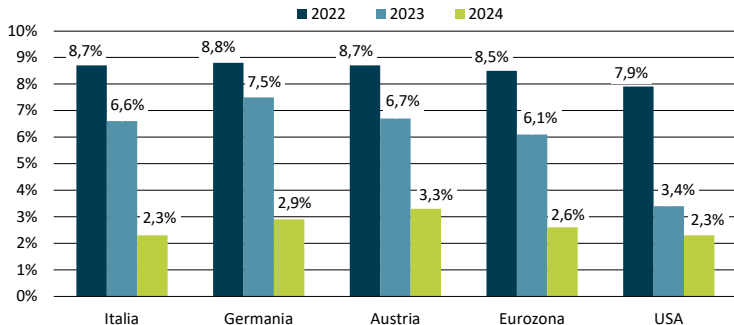
# ECONOMIA INTERNAZIONALE: TASSI DI DISOCCUPAZIONE

In percentuale



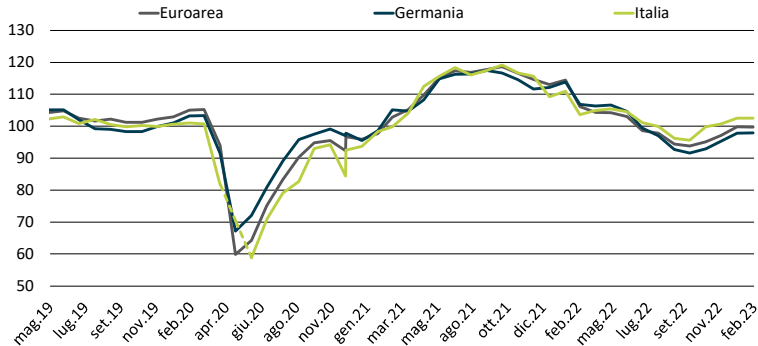
# ECONOMIA INTERNAZIONALE: TASSI DI INFLAZIONE

In percentuale



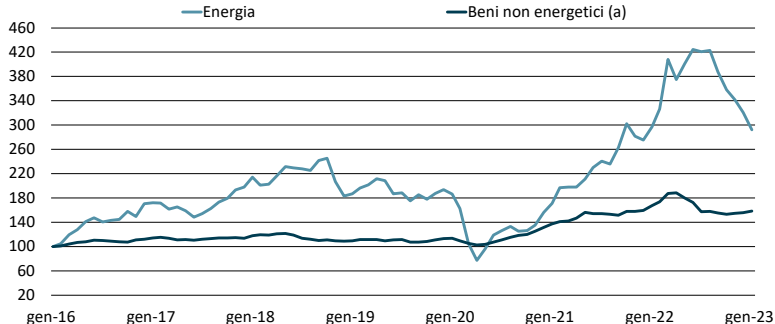
# CLIMA DI FIDUCIA IN EUROPA (ECONOMIC SENTIMENT INDICATOR)

Indice: media di lungo periodo = 100



## ANDAMENTO DEL PREZZO DELLE COMMODITIES 2016-2023

Indice: gennaio 2016 = 100



a) l'indice relativo ai beni non energetici comprende materie prime, metalli, prodotti agricoli, cibo e fertilizzanti

## ANDAMENTO DEI TASSI DI RIFERIMENTO DAL 2000

Confronto tra il tasso di interesse di rifinanziamento della BCE e il Federal Funds Rate della FED

